

BOMBEIRO MILITAR
CORPO DE BOMBEIROS MILITARES

QUADRO INFORMATIVO DAS MEDIDAS DE SEGURANÇA

| NORMA APLICADA PARA DEFINIÇÃO DE MEDIDAS | | DECRETO 48029/2020 | |
|---|---|--------------------|------------------------------------|
| TABELA | TABELA 04 DA INSTRUÇÃO TÉCNICA 01 9ª EDIÇÃO | NOVA | |
| SITUAÇÃO DA EDIFICAÇÃO | | | |
| MEDIDAS DE SEGURANÇA | REF. NORMATIVAS E OBSERVAÇÕES | | |
| EXINTINTORES | CONFORME INSTRUÇÃO TÉCNICA 16 – 3ª EDIÇÃO | | |
| SINALIZAÇÃO DE EMERGENÇA | CONFORME INSTRUÇÃO TÉCNICA 15 – 1ª EDIÇÃO | | |
| LUMINAÇÃO DE EMERGENÇA | CONFORME INSTRUÇÃO TÉCNICA 13 – 1ª EDIÇÃO | | |
| SALIDAS DE EMERGENÇA | CONFORME INSTRUÇÃO TÉCNICA 08 – 2ª EDIÇÃO | | |
| CONTROLE DE MATERIAS DE CONSUMO E RESERVATÓRIOS | CONFORME INSTRUÇÃO TÉCNICA 38 – 1ª EDIÇÃO | | |
| CLASSIFICAÇÃO DE OCUPAÇÃO E CARGA DE INCENDIO | | | |
| GRUPO | OCUPAÇÃO | DIVISÃO | CARGA DE EXEMPLO |
| 0 | PROFSSIONAL | D-1 | REPARAÇÕES |
| F | RELEVADO DE PÚBLICO | F-5 | ARTES CÊNICA E ADULTERNO |
| | | | 700 M ² /M ² |
| | | | 600 M ² /M ² |

NOTA SOBRE A CLASSIFICAÇÃO DA EDIFICAÇÃO:

– A EDIFICAÇÃO FOI CLASSIFICADA CONFORME ITEM A.2.1.1 DA IT 01: “NA EDIFICAÇÃO OU ÁREA DE RISCO ONDE PREDOMINA 01 (UMA) ATIVIDADE PRINCIPAL QUE POSSUA ATIVIDADES SECUNDARIAS FUNDAMENTAIS PARA A CONCRETIZAÇÃO DA PRIMEIRA, SERÃO EXIGIDAS AS MEDIDAS DE SEGURANÇA DA TABELA DA OCUPAÇÃO PRINCIPAL EM TODA A EDIFICAÇÃO, ADOPTANDO-SE OS PARÂMETROS ESPECÍFICOS DE CADA AMBIENTE CONFORME INSTRUÇÃO TÉCNICA OU NORMA.

– DE ACORDO COM O DECRETO 47998/2020 ART 6º §9º: “ NÃO É CONSIDERADO OCUPAÇÃO MISTA O CONJUNTO DE ATIVIDADES EXERCIDAS EM UMA EDIFICAÇÃO OU ESPAÇO DESTINADO AO USO COLETIVO ONDE PREDOMINA UMA ATIVIDADE PRINCIPAL QUE POSSUA ATIVIDADES SECUNDARIAS DESTINADAS A SUA CONCRETIZAÇÃO, DESDE QUE A SOMA DAS ÁREAS ONDE SEJA EXERCIDA CADA ATIVIDADE SECUNDARIA NÃO ULTRAPASSE O LIMITE DE 930M², DEVENDO SER ADOPTADAS AS MEDIDAS DE SEGURANÇA EXIGIDAS PARA A OCUPAÇÃO PRINCIPAL EM TODA A EDIFICAÇÃO OU ESPAÇO DESTINADO AO USO COLETIVO, RESPEITANDO OS PARÂMETROS ESPECÍFICOS PREVISTOS PARA CADA AMBIENTE.

| QUADRO DE ÁREAS | ÁREA |
|-----------------------|----------------------|
| PAVIMENTO | 338,21m ² |
| TÉRREO | 348,39m ² |
| 1º PAVIMENTO | 45,31m ² |
| ESTACIONAMENTO | 731,91m ² |
| ÁREA TOTAL CONSTRUÍDA | |



NOTAS GERAIS

1- TODAS AS INSTALAÇÕES ELÉTRICAS DEVERÃO SER EMBUTIDAS EM ELETRODUTOS OU SEREM EXECUCIONADAS EM CABOS “PP” ANTI-CHAMA CONFORME NORMAS DA ABNT

2- TODOS OS EXINTINTORES INSTALADOS EM ÁREAS EXTERNAS DEVERÃO POSSUIR ABREJO DE PROTEÇÃO

3- É DE RESPONSABILIDADE DO PROPRIETÁRIO OU DA EMPRESA RESPONSÁVEL PELO INSTALADO DOS SISTEMAS PREVENTIVOS O CUMPRIMENTO DA EXECUÇÃO DO PROJETO DE ACORDO COM NORMAS VIGENTES.

4- QUALQUER TIPO ALTERAÇÃO NA EDIFICAÇÃO SEJA, NA ÁREA CONSTRUÍDA, ATIVIDADE EXERCIDA, TIPOS DE ACABAMENTOS E REVESTIMENTOS, MUDANÇA DE PAREDES, DIVISÓRIAS E/OU PORTAS IMPLICARÁ NA NECESSIDADE DE ATUALIZAÇÃO DESTA PROJETO E SUA REGULARIZAÇÃO JUNTO AO CBM/MC.

PROJETO DE PREVENÇÃO E COMBATE A INCÊNDIOS

RESPONSABILIDADE TÉCNICA

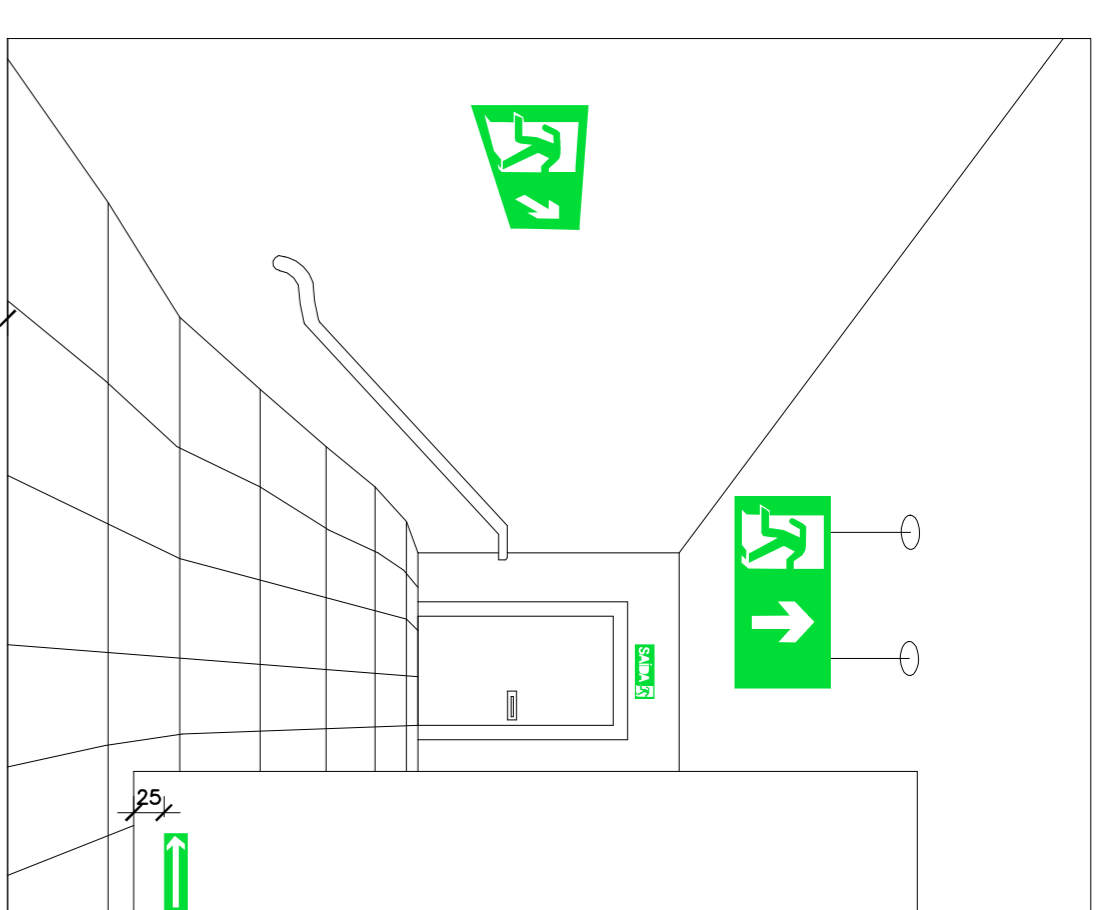
macedo
Projetos e Engenharia

WWW.MACEDOPROJETOS.EENGENHARIA.COM

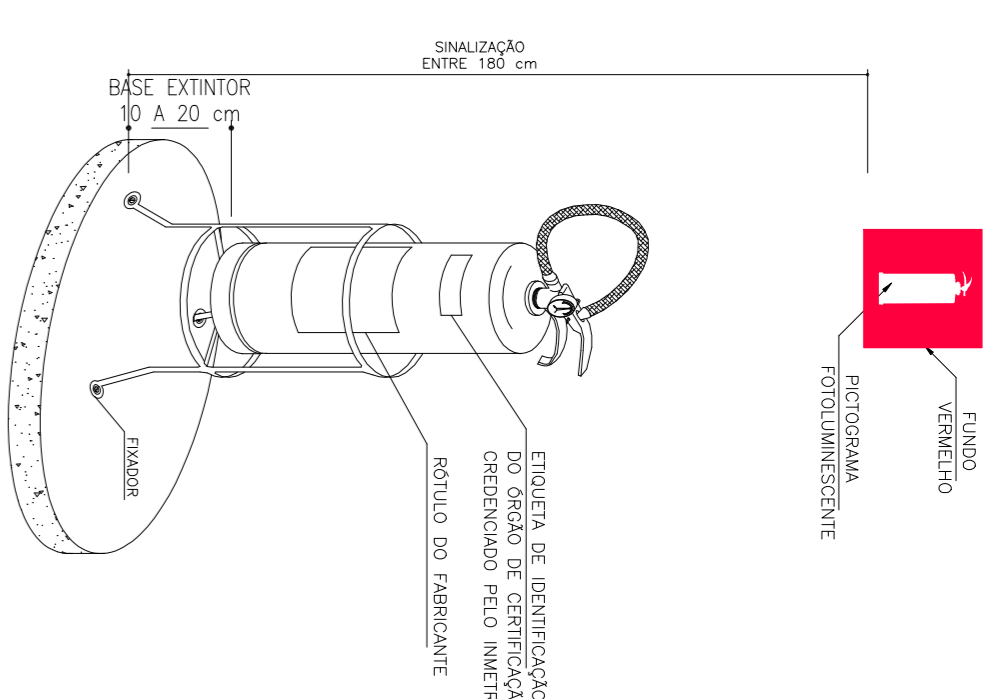
A MACEDO PROJETOS E ENGENHARIA
ANTÔNIO ALBERTO DE MACEDO - CREA/CA/20140
RUA MARCADI DA COSTA, 1395 - CANTANVA SETE LAGOAS/SC
RONE (01) 3733-8888

SISTEMAS CONTRA INCÊNDIO

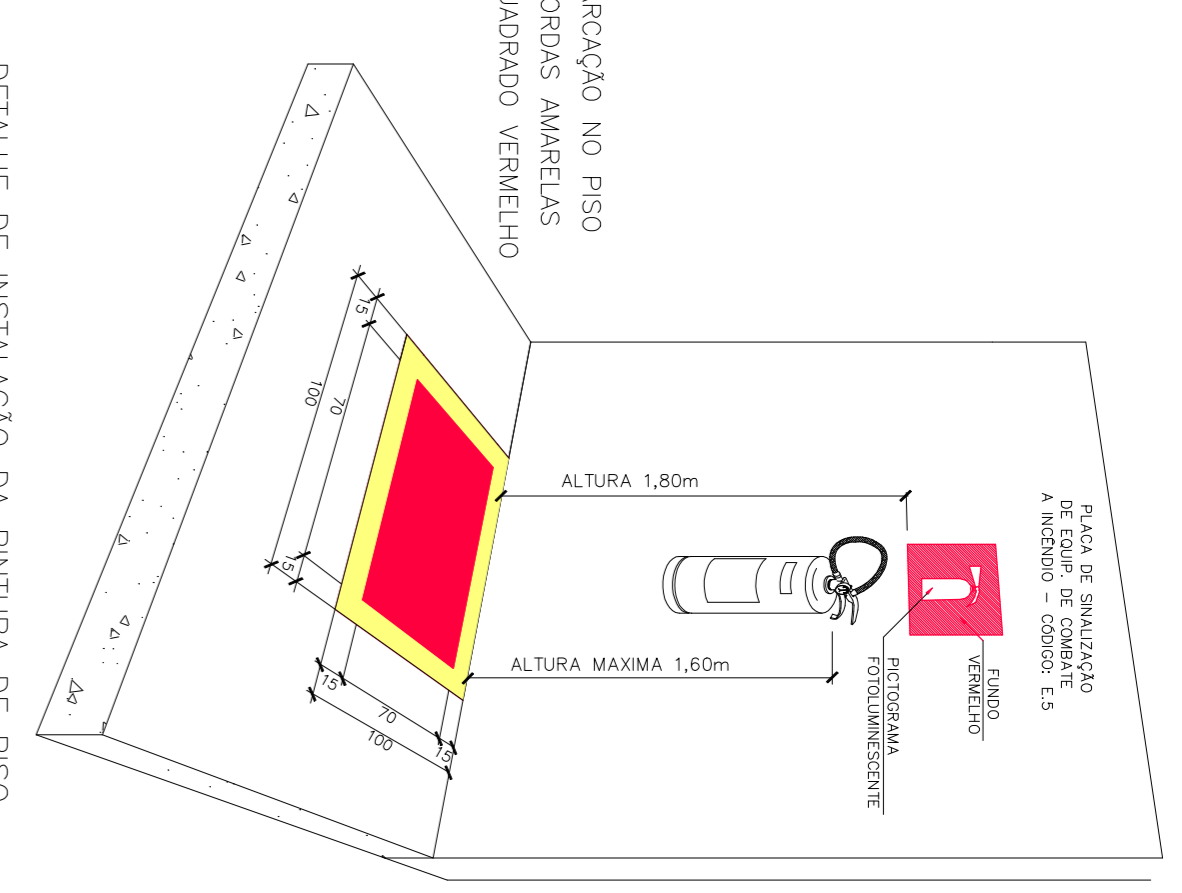
| EMPRESA | RUA SETE LAGOAS | Nº | CNPJ |
|----------------------|----------------------------|--------|--------------------|
| JEQUITUBA/MG | JANEIRO/2022 | 101/02 | 21.607.589/0001-90 |
| SERVIÇO PROFISSIONAL | | | |
| PROPRIETÁRIO | JEQUITUBA CÂMARA MUNICIPAL | | |



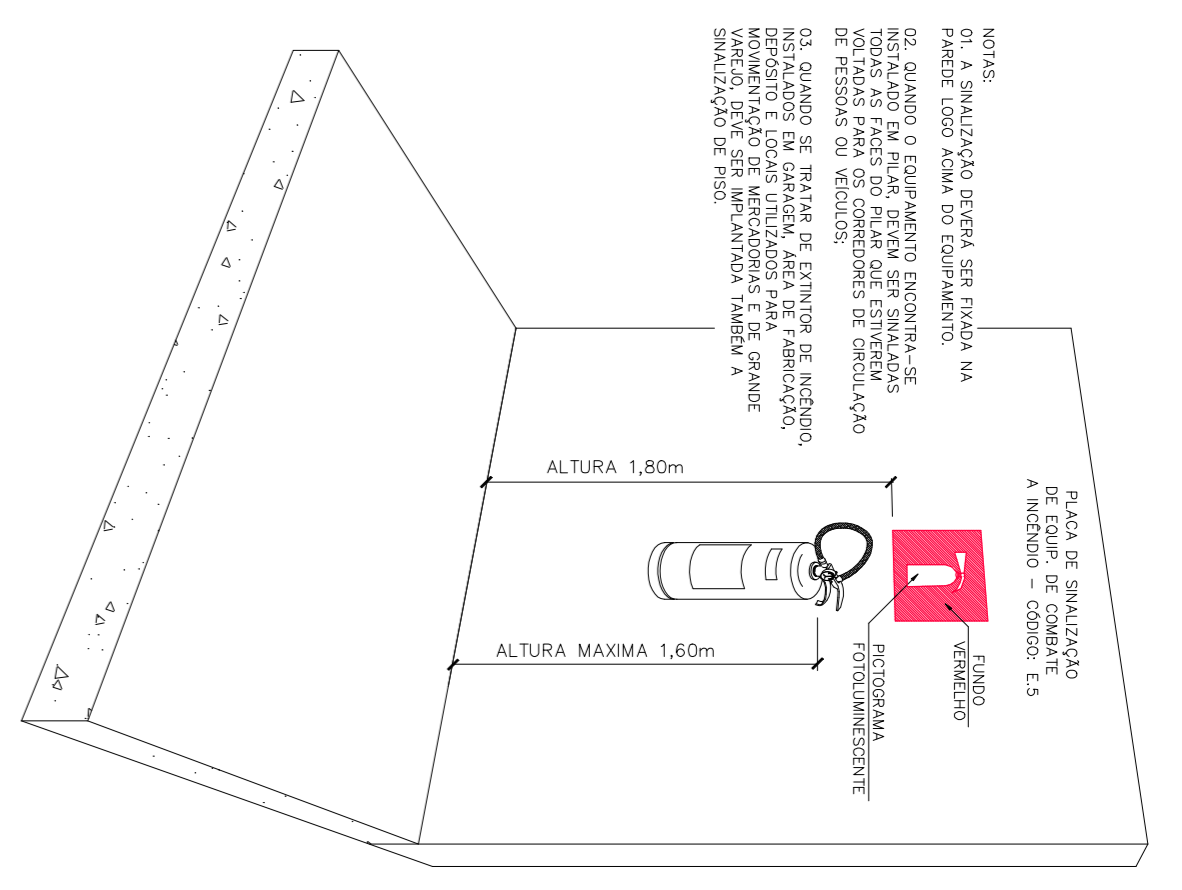
FORMA, QUADRO OU RETÂNGULO COR DO FUNDO (COR DE SEGURANÇA) VERDE COR DO SÍMBOLO (COR DE CONTRASTE) FOTOLUMINESCENTE
DETALHE SINALIZAÇÃO DE EMERGENÇA




DETALHE DE INSTALAÇÃO DO EXINTINTOR DE INCENDIO
É permitido a instalação de extintores sobre piso acabado, desde que permitam o acesso em suportes apropriados e distados do solo, com altura recomendada entre 10 e 20 cm do piso.



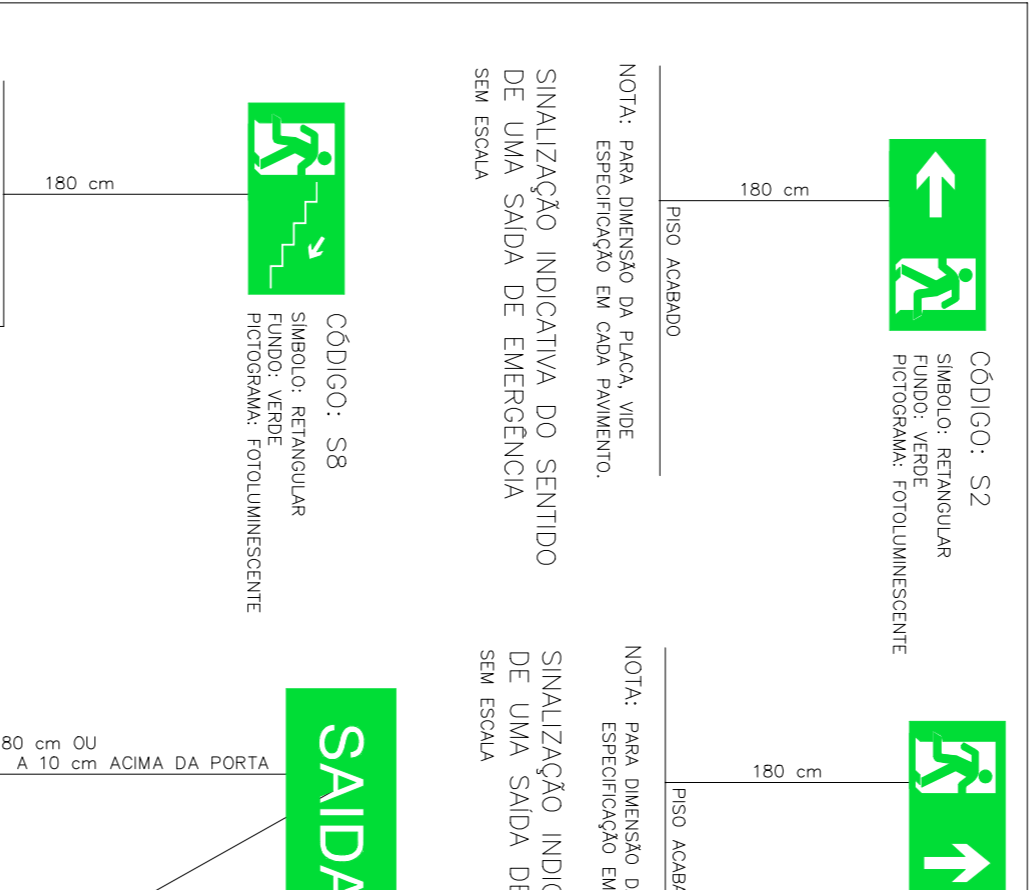
DETALHE DE INSTALAÇÃO DA PINTURA DE PISO SEM ESCALA



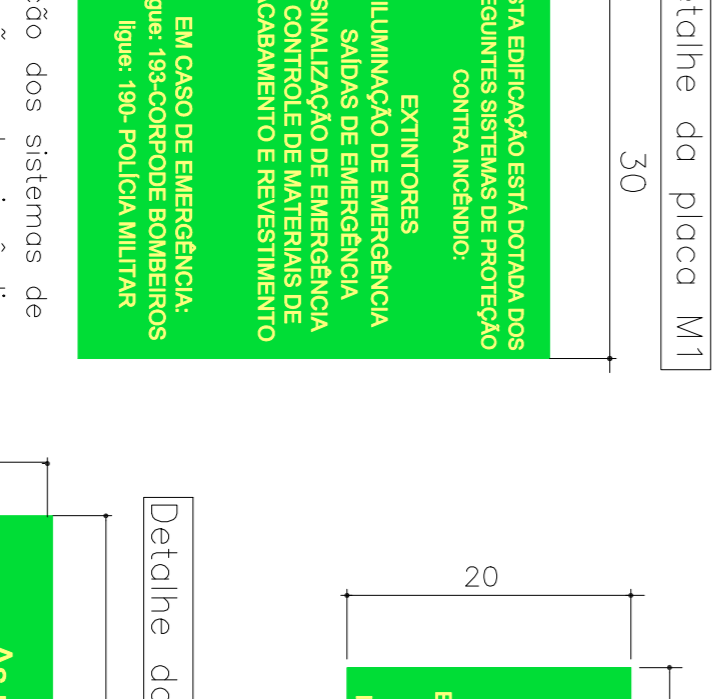
DETALHE DE INSTALAÇÃO DO EXINTINTOR DE INCENDIO SEM ESCALA



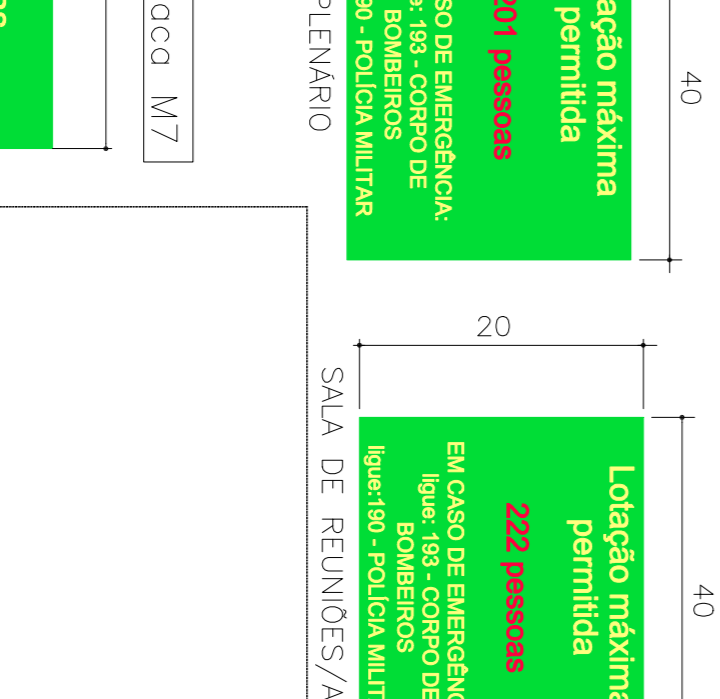
DETALHE INSTALAÇÃO DAS PLACAS DE SINALIZAÇÃO SEM ESCALA



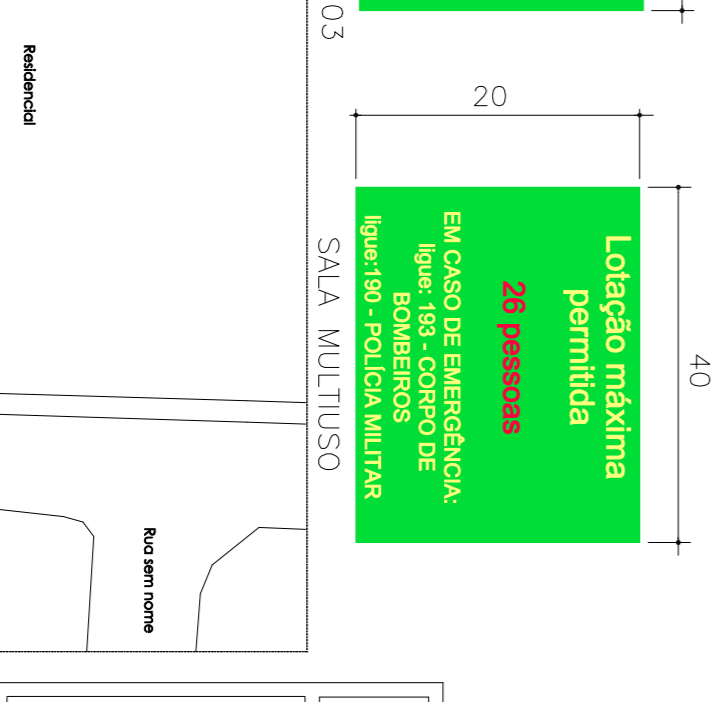
DETALHE SINALIZAÇÃO INDICATIVA DE FUGA SEM ESCALA



DETALHE VERTICAL DETALHE — CORRIVIMAO SEM ESCALA



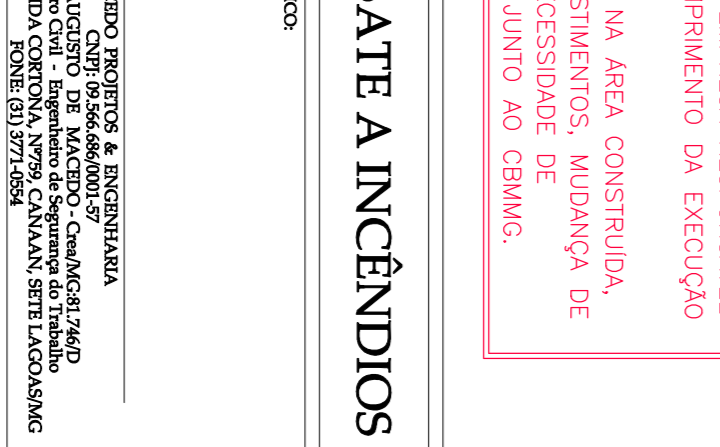
DETALHE da placa M1




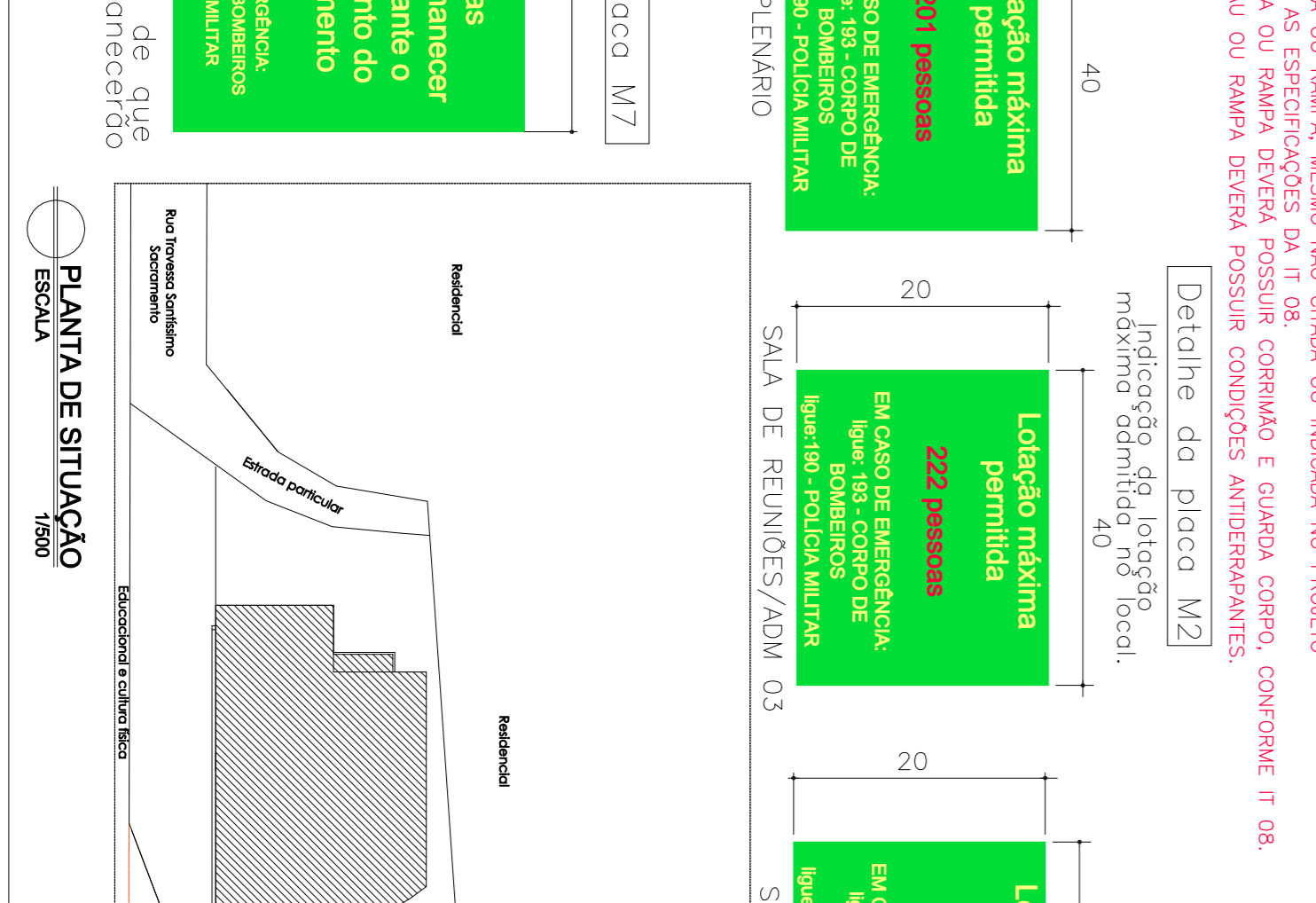
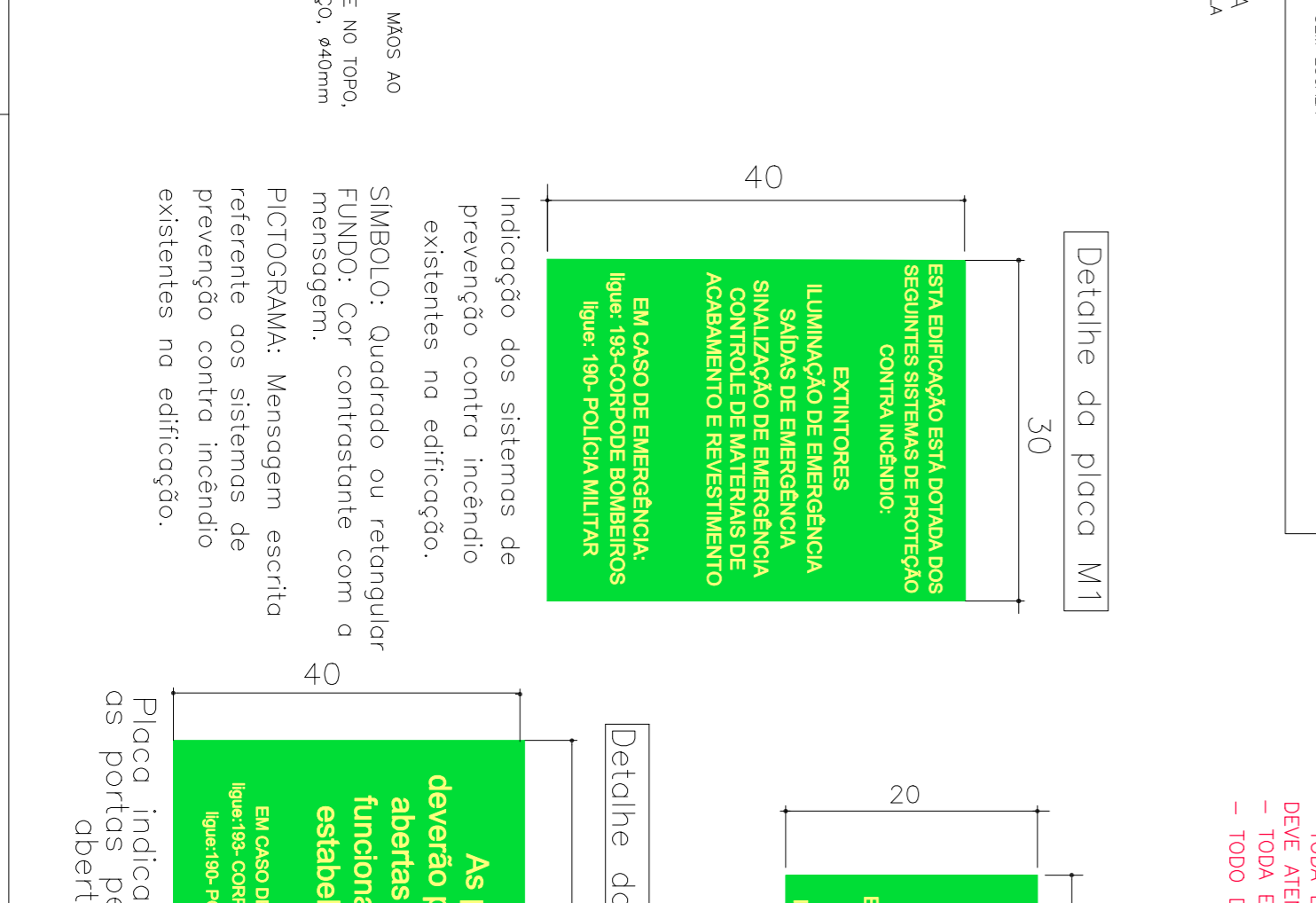
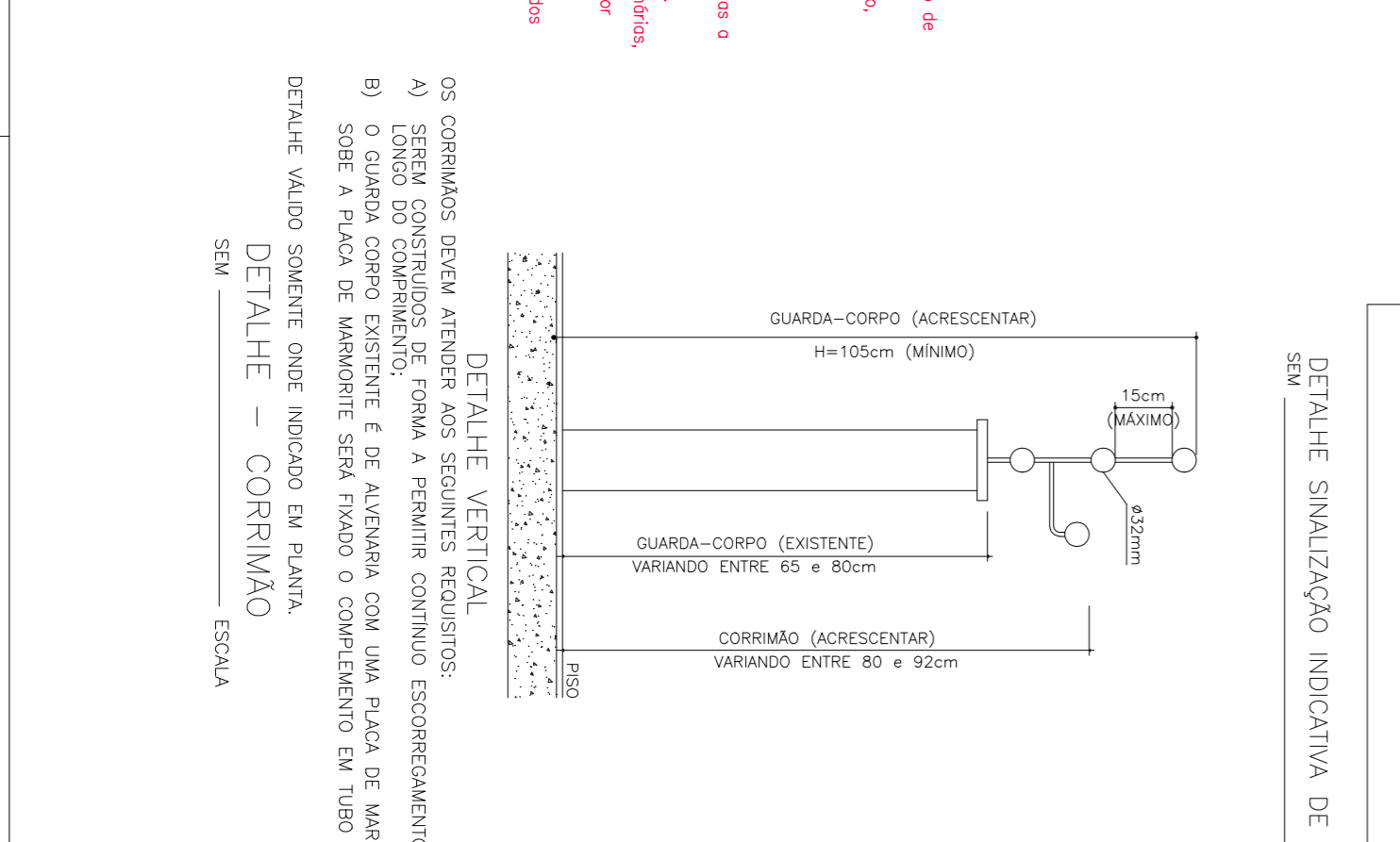
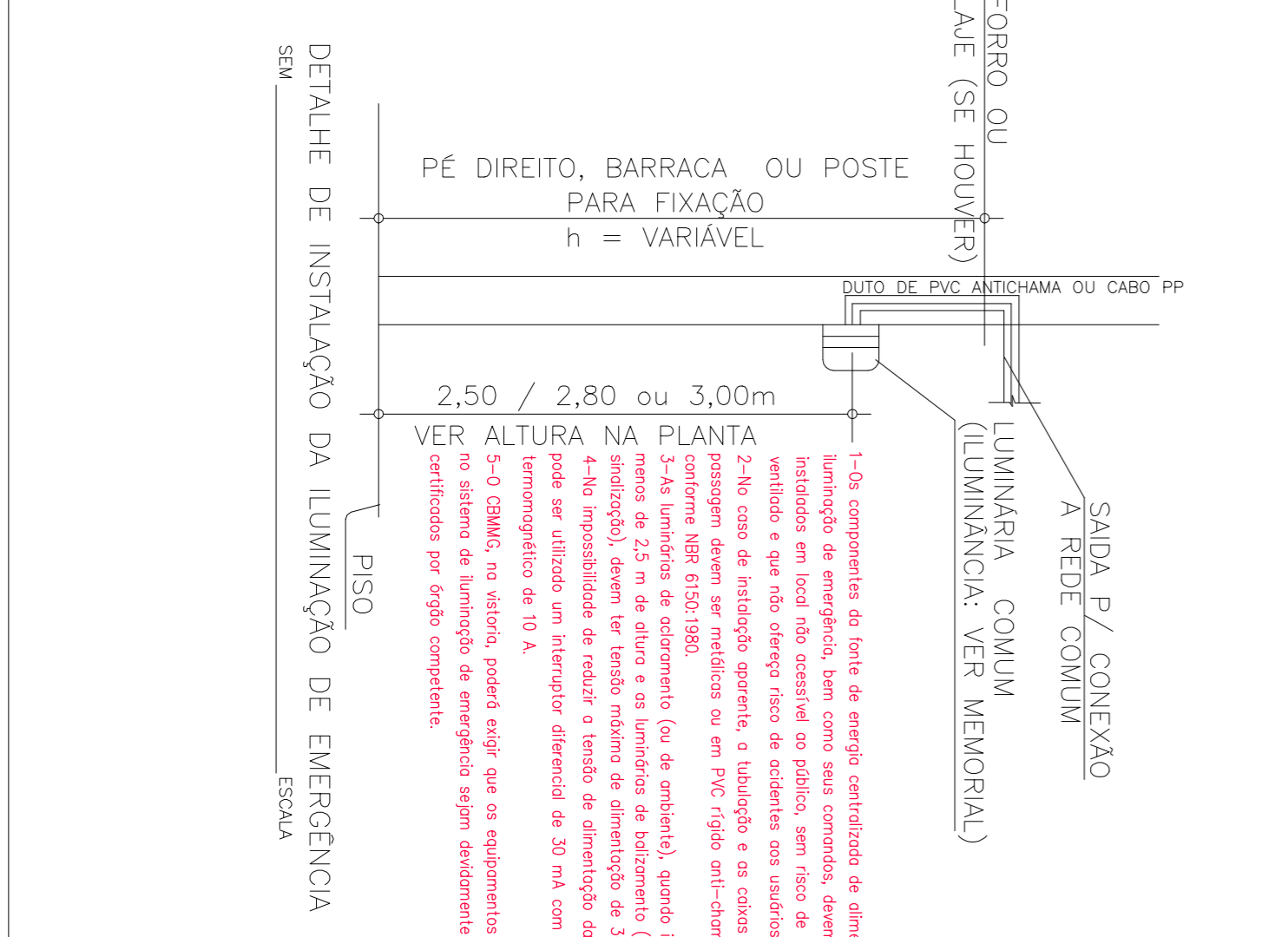
DETALHE da placa M2



DETALHE da placa M3



DETALHE da placa M4



PLANTA DE SITUAÇÃO



